

高雄市旅行商業同業公會 (函)

公會地址：(801)高雄市前金區市中一路167號5樓

電話：(07)241-3881

受文者：全體會員旅行社

速別：普通

密等及解密條件：普通

發文日期：中華民國110年5月28日

發文字號：高市旅行(110)良字第162號

主旨：為防範新冠肺炎疫情需要，行政院110年5月19日記者會宣布開發「防疫實聯制簡訊登錄管理系統」，歡迎各會員旅行社就所轄場所踴躍提出申請，敬請查照。

說明：

1. 依據交通部觀光局110年5月20日觀業字第1100909309號函轉交通部110年5月19日交路字第1105006401號函辦理。
2. 有關110年5月19日行政院記者會內容，請詳連結：
<https://www.youtube.com/watch?v=eculx734LVE>。
3. QRcode申請入口網：<https://emask.taiwan.gov.tw/real/>，上網登錄、下載QRcode，張貼於場所入口，供民眾掃碼。
4. 請至該機關網頁右上方便民服務下「公文附件下載區」下載。

網址 <http://documentap.tbroc.gov.tw/attachmentcenter>

識別碼:3B60D4CD2A

發文字號:1100909309

理事長

吳盈良

防疫實聯制
簡訊登錄管理系統
使用者操作手冊

商家登錄，取得 QR Code

商家若需要取得 QR Code，請點選左邊〔登錄〕(如圖 1)

防疫實聯制簡訊登錄管理系統

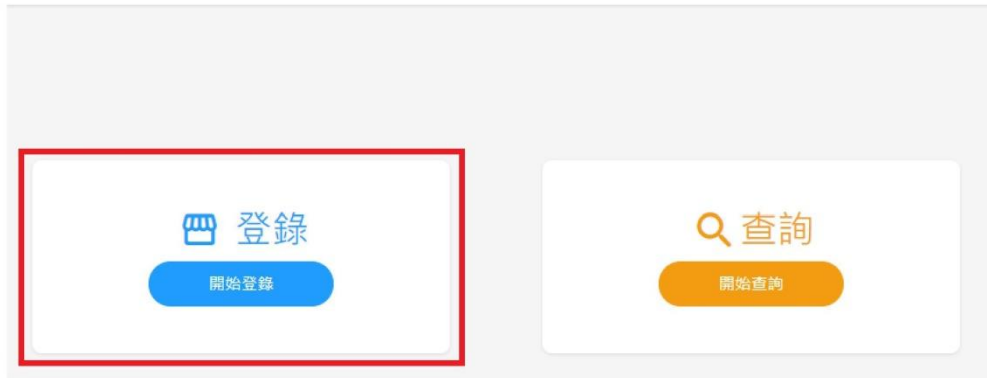


圖 1

根據畫面輸入商家名稱、負責人姓名、電子信箱及行動電話 (如圖 2)

防疫實聯制簡訊登錄管理系統

The image shows a registration form titled '登錄資料' (Registration Information). At the top, there is a progress indicator with three steps: 1. 登錄資料 (Registration Information), 2. 選擇張數 (Select Quantity), and 3. 產製 QR code (Generate QR Code). The form fields are: '商家名稱' (Merchant Name) with the value '王大明藥局' (Wang Daming Pharmacy); '負責人' (Responsible Person) with the value '王大明' (Wang Daming); '電子信箱' (Email) with the value 'te@mail.com' and a blue button '取得驗證碼' (Get Verification Code); and '行動電話' (Mobile Phone) with the value '09 21' and a blue button '取得驗證碼' (Get Verification Code). At the bottom of the form is a grey button labeled '登錄資料' (Registration Information).

圖 2

請點電子信箱輸入框右邊「取得驗證碼」按鈕，點擊後至電子信箱取得驗證碼

並輸入至驗證 OTP，接著點「驗證電子信箱」進行身分認證 (如圖 3)

防疫實聯制簡訊登錄管理系統

1 — 2 — 3
登錄資料 選擇張數 產製 QR code

登錄資料

商家名稱	<input type="text" value="王大明藥局"/>
負責人	<input type="text" value="王大明"/>
電子信箱	<input type="text" value="te@mail.com"/> 取得驗證碼 ¹
驗證 OTP	<input style="border: 1px solid red;" type="text"/> 驗證電子信箱 ³
行動電話	<input type="text" value="09"/> <input type="text" value="21"/> 取得驗證碼

登錄資料

圖 3

請點行動電話輸入框右邊「取得驗證碼」按鈕，點擊後會發出簡訊，將簡訊密碼輸入至驗證 OTP，接著點「驗證 OTP」進行身分認證 (如圖 4)

防疫實聯制簡訊登錄管理系統

1 — 2 — 3
登錄資料 選擇張數 產製 QR code

登錄資料

商家名稱

負責人

電子信箱 ✓

行動電話 1

驗證 OTP 2 3

圖 4

驗證完電子信箱和行動電話後，請點「登錄資料」進行登錄 (如圖 5)

防疫實聯制簡訊登錄管理系統

1 登錄資料 2 選擇張數 3 產製 QR code

登錄資料

商家名稱	<input type="text" value="王大明藥局"/>
負責人	<input type="text" value="王大明"/>
電子信箱	<input type="text" value="te mail.com"/> ✓
行動電話	<input type="text" value="09 21"/> ✓

登錄資料

圖 5

選擇需要的 QR Code 張數，點選「產製 QR code」(如圖 6)，單次申請上限為 500 張

防疫實聯制簡訊登錄管理系統

1 2 3

登錄資料 選擇張數 產製 QR code

選擇張數

商家名稱 王大明藥局

負責人 王大明

電子信箱 te mail.com

行動電話 1 09 21

選擇張數 2

重新操作 2 產製 QR code

圖 6

如需重新填寫登錄資訊，請點選「重新操作」(如圖 7)

防疫實聯制簡訊登錄管理系統

✓ 登錄資料 — 2 選擇張數 — 3 產製 QR code

選擇張數

商家名稱 王大明藥局

負責人 王大明

電子信箱 te mail.com

行動電話 09 21

選擇張數

重新操作 產製 QR code

圖 7

產生 QR Code 後，可選「下載 QR Code」按鈕下載 (如圖 8)，如選擇產生 1 個以上的 QR Code，請分別下載



圖 8

查詢已登錄資料

若需再次下載 QR Code，可點選右邊〔查詢〕(如圖 9)

防疫實聯制簡訊登錄管理系統

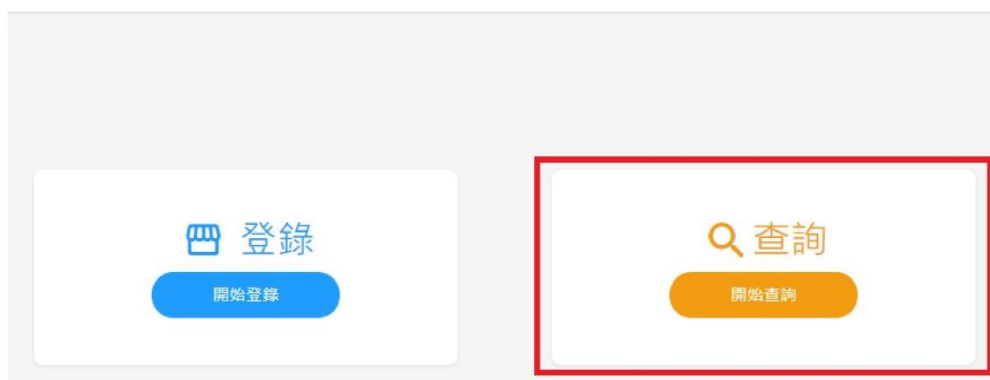


圖 9

輸入先前登錄的電子信箱及行動電話後，點「查詢」按鈕 (如圖 10)

防疫實聯制簡訊登錄管理系統

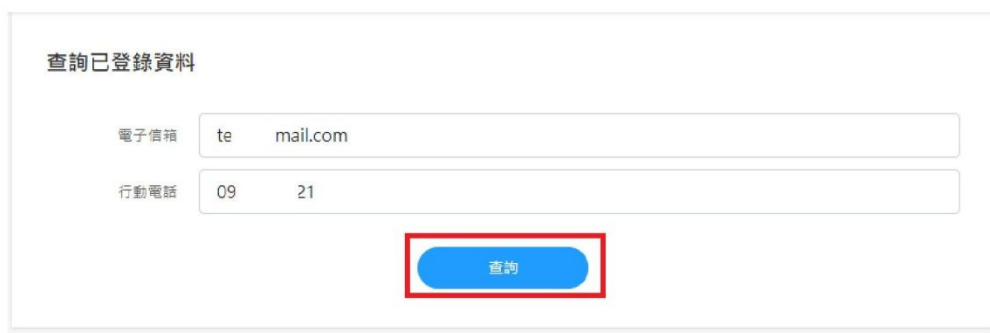
The image shows a form titled '查詢已登錄資料' (Query Registered Information). It contains two input fields: '電子信箱' (Email) with the text 'te mail.com' and '行動電話' (Mobile Phone) with the text '09 21'. Below these fields is a blue button labeled '查詢' (Query), which is highlighted with a red rectangular border.

圖 10

查詢後，即可看到曾經登錄過的 QR Code，若需要下載，可點「下載 QR Code」(如圖 11)

防疫實聯制簡訊登錄管理系統


查詢已登錄資料

電子信箱

行動電話

[查詢](#)

王大明藥局



場所代碼：1112 4105 4493 869

[下載 QR code](#)

圖 11